



Территориальный орган  
Федеральной службы государственной статистики  
по Республике Татарстан

# О численности и среднемесячной заработной плате работников Республики Татарстан



за январь-июль 2023 года



Территориальный орган  
Федеральной службы  
государственной статистики  
по Республике Татарстан

# О численности и среднемесячной заработной плате работников в Республике Татарстан

за январь-июль 2023г.

- 01 Среднесписочная численность работников за январь-июль 2023г.
- 02 Среднесписочная численность работников за июль 2023г.
- 03 Среднемесячная заработная плата по видам экономической деятельности, за январь-июль 2023г.
- 04 Среднемесячная заработная плата по видам экономической деятельности, за июль 2023г.
- 05 Среднемесячная заработная плата по обрабатывающим производствам за январь-июль 2023г.
- 06 Динамика среднесписочной численности работников в 2022- 2023гг., тыс. человек
- 07 Динамика среднемесячной заработной платы в 2022- 2023гг.
- 08 Динамика реальной заработной платы в 2022- 2023гг., в % к соответствующему периоду с начала прошлого года
- 09 Среднемесячная заработная плата по регионам Приволжского федерального округа за январь-июль 2023г.
- 10 Численность рабочей силы в возрасте 15 лет и старше за май-июль 2023г.



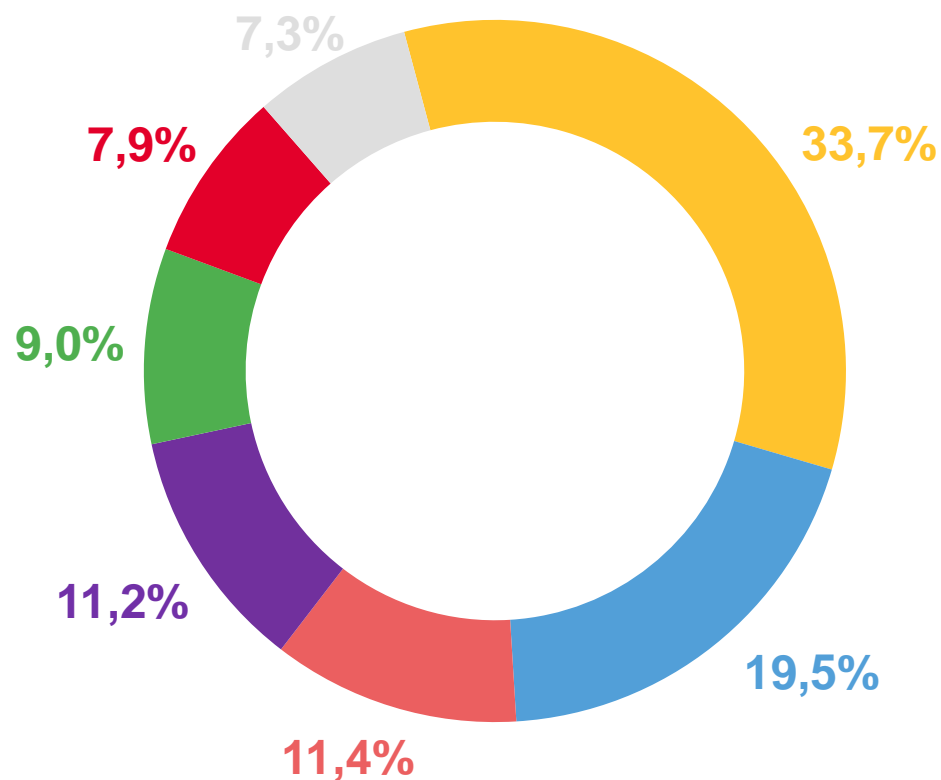


# СРЕДНЕСПИСОЧНАЯ ЧИСЛЕННОСТЬ РАБОТНИКОВ\*, ЗА ЯНВАРЬ-ИЮЛЬ 2023 Г.

**1 268** тыс. человек

**101,9%** ▲

в % к соответствующему периоду с начала прошлого года



- другие виды деятельности
- обрабатывающие производства
- образование
- торговля оптовая и розничная; ремонт автотранспортных средств и мотоциклов
- транспортировка и хранение
- деятельность в области здравоохранения и социальных услуг
- строительство

\* включая субъекты малого предпринимательства



# СРЕДНЕСПИСОЧНАЯ ЧИСЛЕННОСТЬ РАБОТНИКОВ\*, ЗА ИЮЛЬ 2023 Г.

**1 263** тыс. человек

**102,8%**

в % к соответствующему месяцу  
прошлого года



\* включая субъекты малого предпринимательства



# СРЕДНЕМЕСЯЧНАЯ ЗАРАБОТНАЯ ПЛАТА\*

ПО ВИДАМ ЭКОНОМИЧЕСКОЙ ДЕЯТЕЛЬНОСТИ ЗА ЯНВАРЬ-ИЮЛЬ 2023 г.

**58 525,3** рубля

среднемесячная заработная плата

**117,2%**

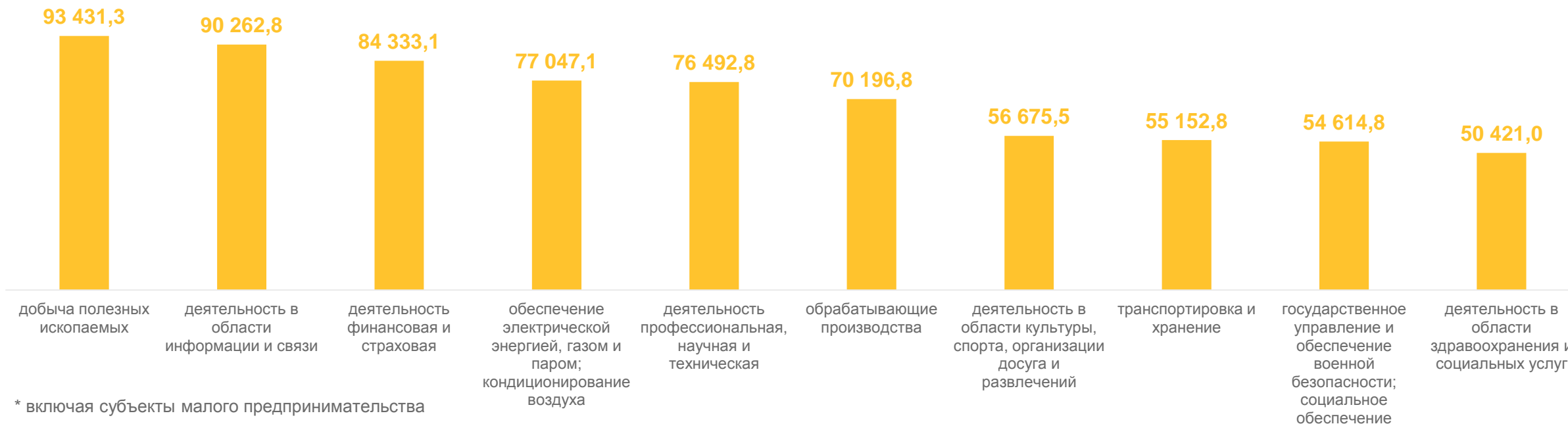
в % к соответствующему периоду с начала прошлого года

**112,4%**

реальная, в % к соответствующему периоду с начала прошлого года

## ТОП-10 ВЭД,

рублей



\* включая субъекты малого предпринимательства



# СРЕДНЕМЕСЯЧНАЯ ЗАРАБОТНАЯ ПЛАТА\*

ПО ВИДАМ ЭКОНОМИЧЕСКОЙ ДЕЯТЕЛЬНОСТИ ЗА ИЮЛЬ 2023 г.

## 59 578,3

рубля

среднемесечная заработная плата

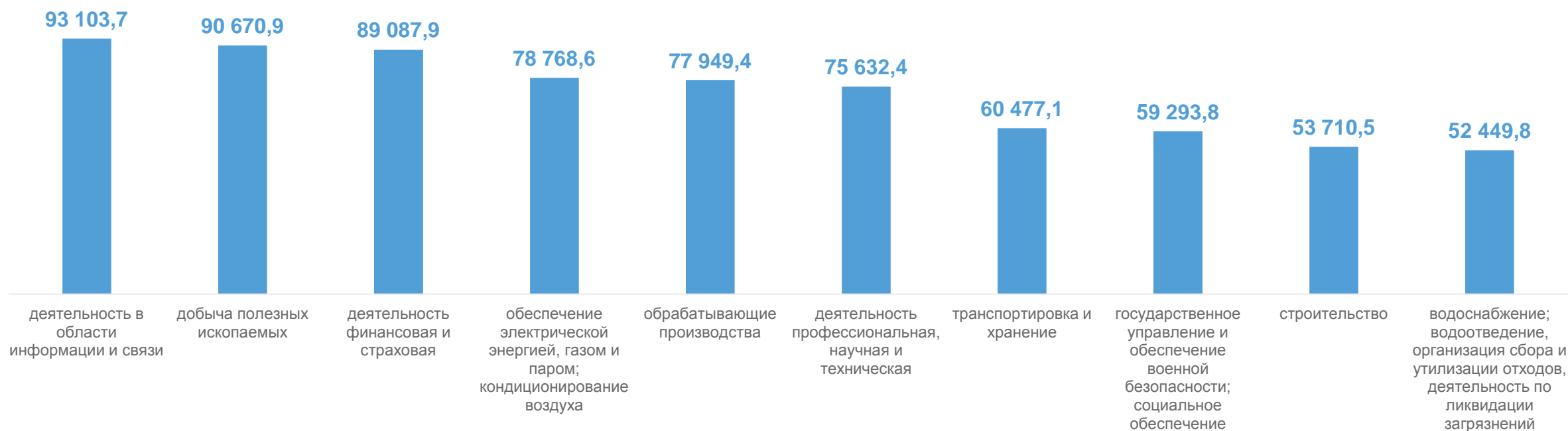
## 121%

в % к соответствующему месяцу  
прошлого года

## 117,5%

реальная, в % к соответствующему  
месяцу прошлого года

### ТОП-10 ВЭД, рублей



\* включая субъекты малого предпринимательства



# СРЕДНЕМЕСЯЧНАЯ ЗАРАБОТНАЯ ПЛАТА\*

ПО ОБРАБАТЫВАЮЩИМ ПРОИЗВОДСТВАМ ЗА ЯНВАРЬ-ИЮЛЬ 2023 г.

## 70 196,8

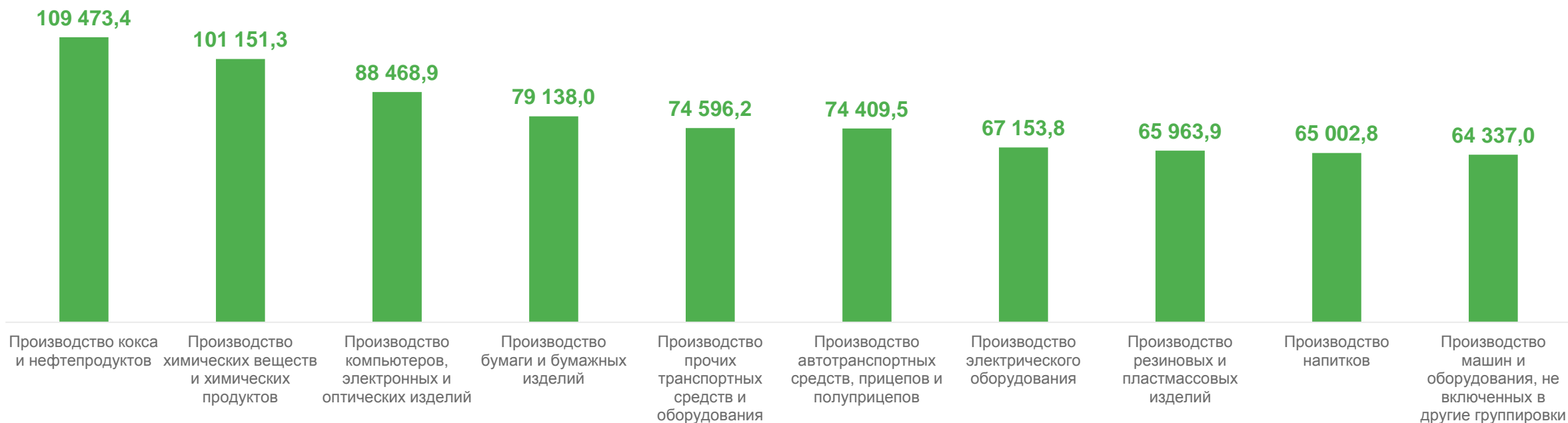
рубля

среднемесячная заработная плата

## ▲ 121,8%

в % к соответствующему периоду  
с начала прошлого года

### ТОП-10 ВЭД, рублей

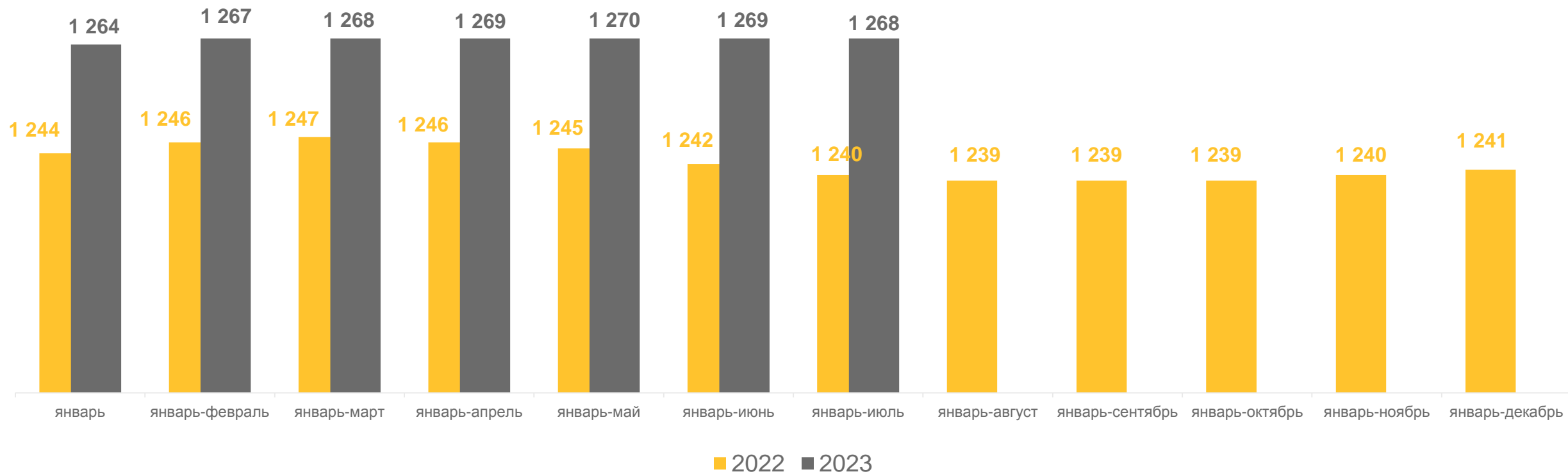


\* включая субъекты малого предпринимательства



# ДИНАМИКА СРЕДНЕСПИСОЧНОЙ ЧИСЛЕННОСТИ РАБОТНИКОВ\*

В 2022-2023 гг., тыс. человек



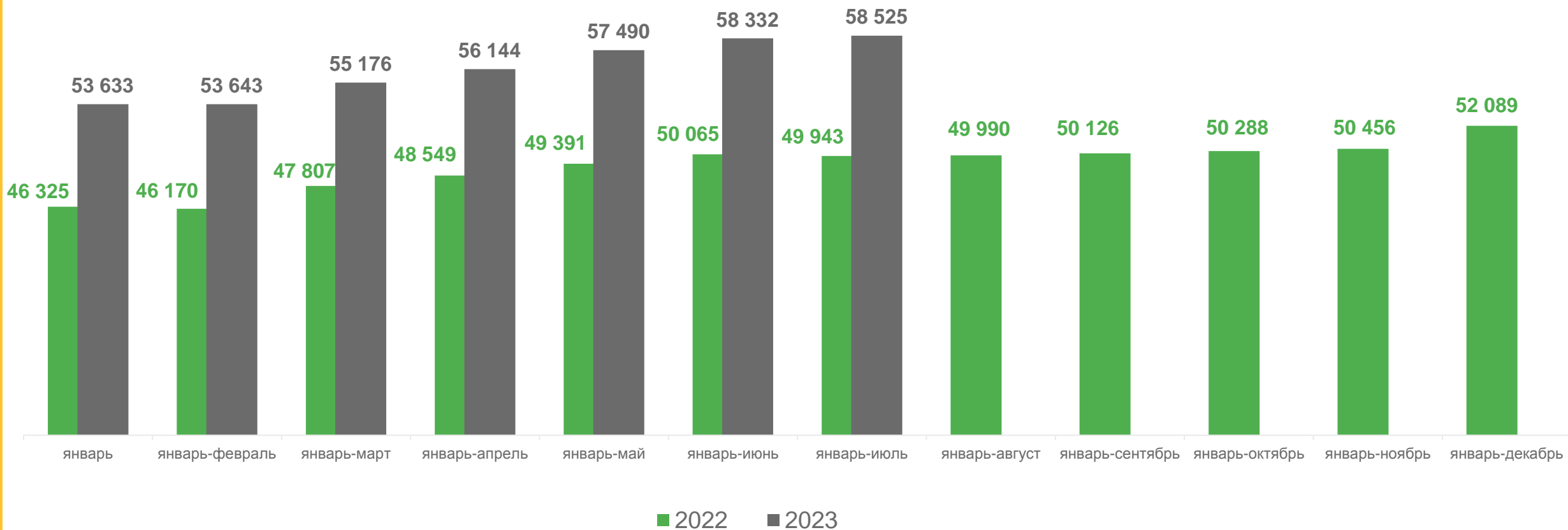
\* включая субъекты малого предпринимательства





# ДИНАМИКА СРЕДНЕМЕСЯЧНОЙ ЗАРАБОТНОЙ ПЛАТЫ\*

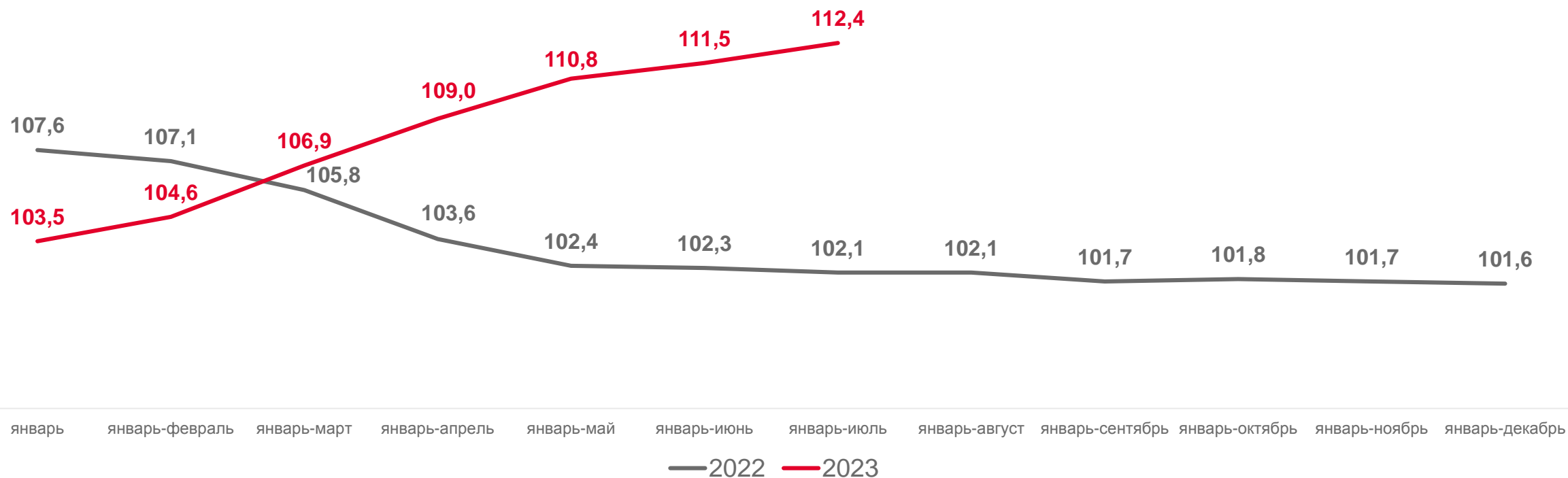
В 2022-2023 гг., рублей



\* включая субъекты малого предпринимательства



## ДИНАМИКА РЕАЛЬНОЙ ЗАРАБОТНОЙ ПЛАТЫ\* В 2022-2023 гг., В % К СООТВЕТСТВУЮЩЕМУ ПЕРИОДУ ПРЕДЫДУЩЕГО ГОДА



\* включая субъекты малого предпринимательства

# СРЕДНЕМЕСЯЧНАЯ ЗАРАБОТНАЯ ПЛАТА\*

## ПО РЕГИОНАМ ПРИВОЛЖСКОГО ФЕДЕРАЛЬНОГО ОКРУГА ЗА ЯНВАРЬ-ИЮЛЬ 2023 г.

**70 400** рублей

среднемесячная заработная плата  
в Российской Федерации

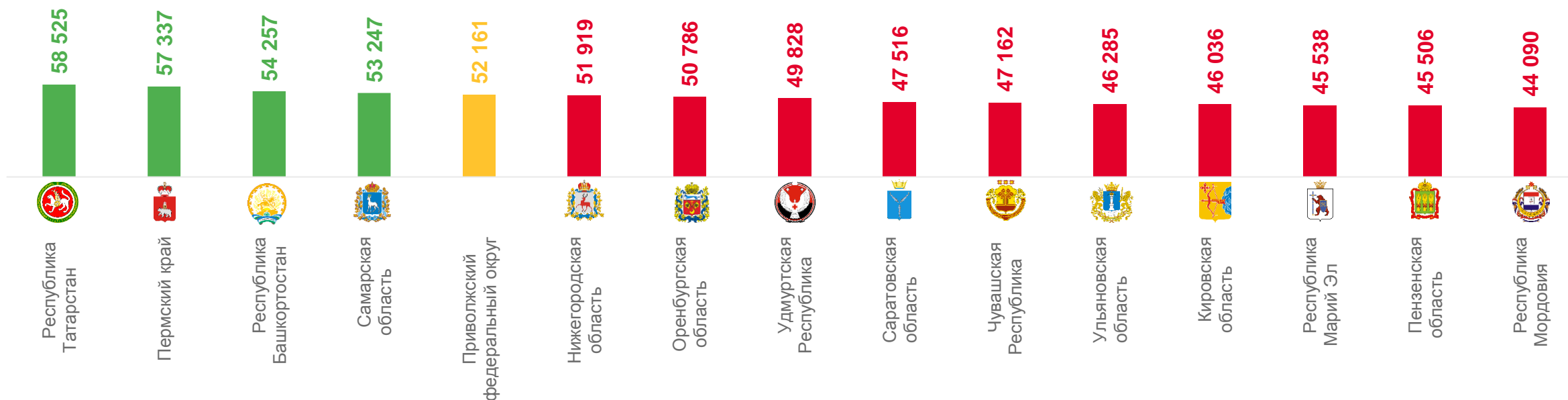
**52 161** рубль

среднемесячная заработная плата  
в ПФО



**58 525** рублей

**Республика Татарстан**  
лидер в ПФО



\* включая субъекты малого предпринимательства



## ЧИСЛЕННОСТЬ РАБОЧЕЙ СИЛЫ\*

в возрасте 15 лет и старше за май-июль 2023г.

### ЧИСЛЕННОСТЬ РАБОЧЕЙ СИЛЫ

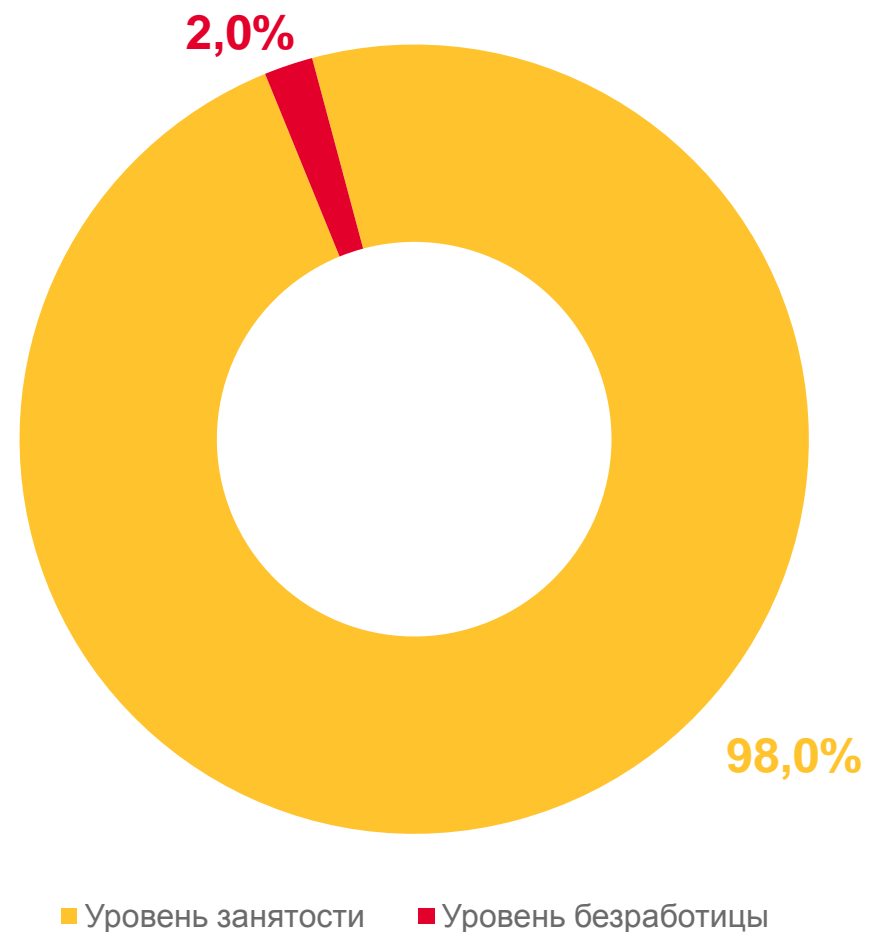
**2 065,6** тыс. человек

### ЧИСЛЕННОСТЬ ЗАНЯТЫХ

**2 023,6** тыс. человек

### ЧИСЛЕННОСТЬ БЕЗРАБОТНЫХ\*\*

**42,1** тыс. человек



■ Уровень занятости

■ Уровень безработицы

\* По данным выборочного обследования рабочей силы.

\*\* По методологии Международной организации труда.